

Инструкция по направлению уведомления о необходимости получения документов в электронном виде от налоговых органов через личный кабинет на Портале госуслуг

1. Отсканируйте QR-код и установите приложение «Госключ»

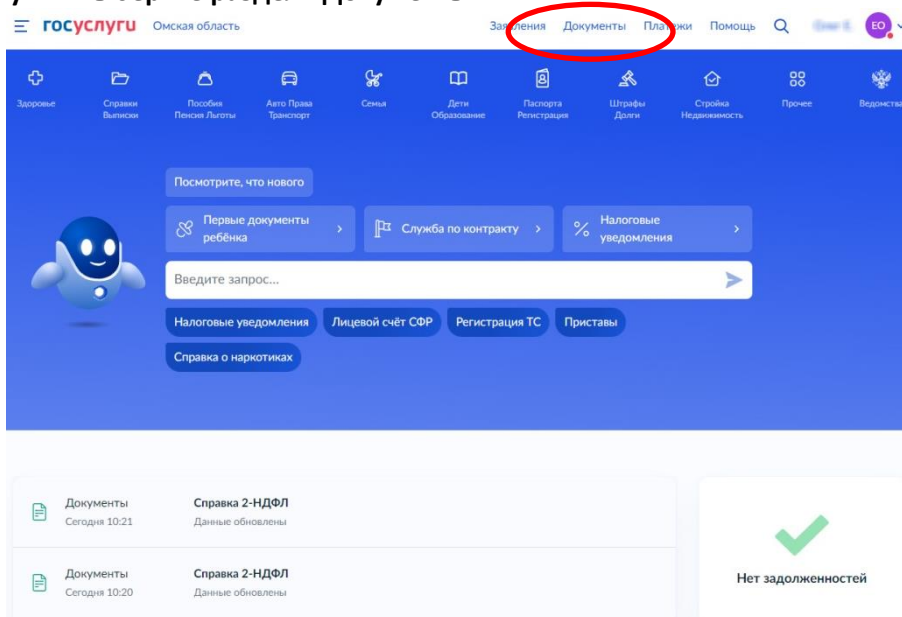


Для Android

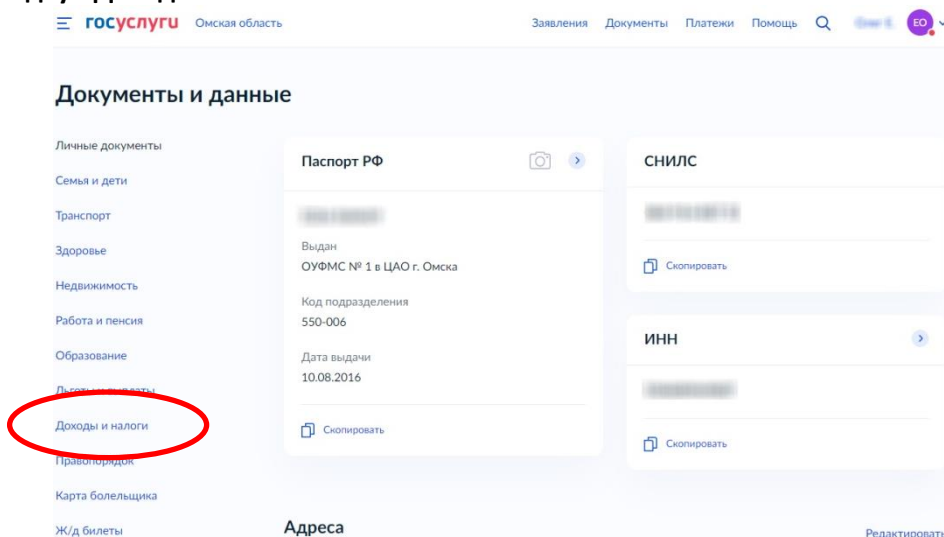


Для i-Phone

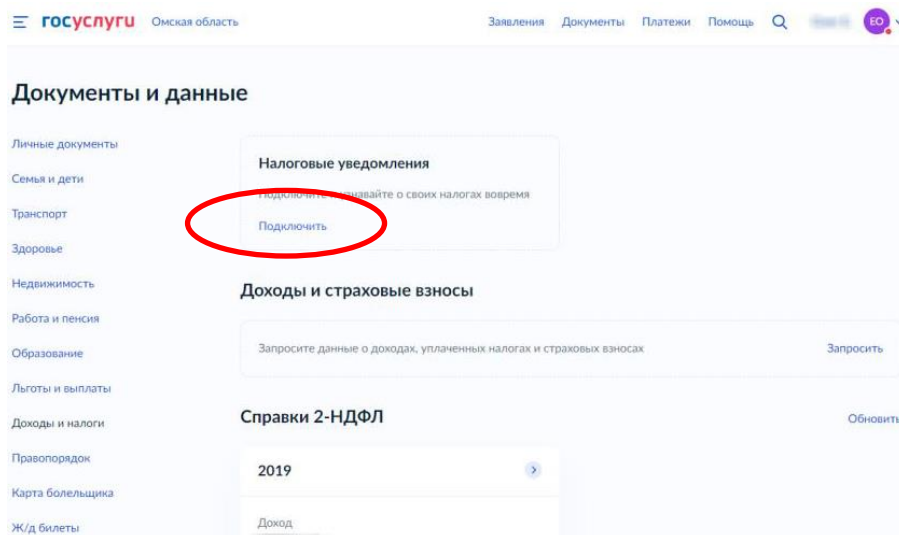
2. Войдите в Госуслуги и выберите раздел «Документы»



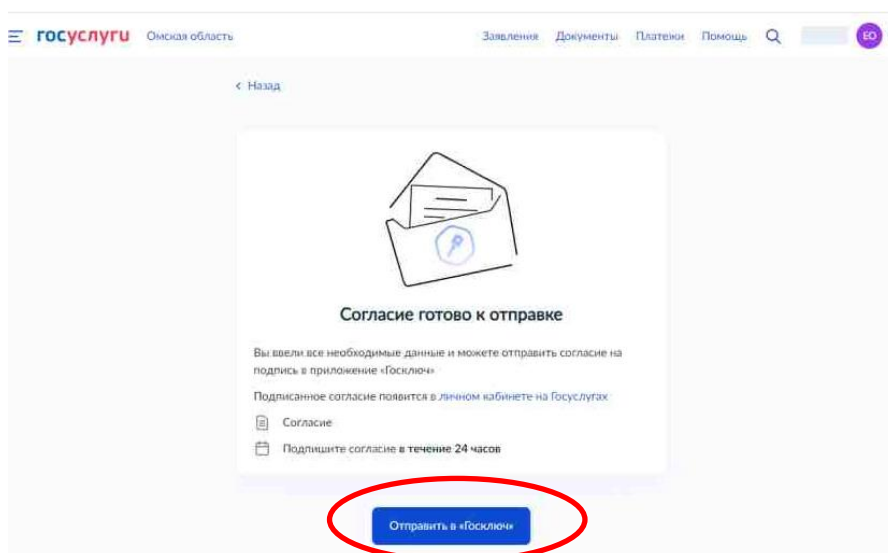
3. Выберите вкладку «Доходы и налоги»



4. Выберите «Подключить»



5. На следующих экранах подтвердите данные своих документов. На конечном экране выберите «Отправить в Госключ»



6. Через несколько минут войдите в «Госключ» на телефоне и подпишите Согласие в электронном виде

The screenshot shows a form on the 'gosuslugi' website for connecting tax notifications. The title is 'Подключение налоговых уведомлений'. The form is divided into three sections: '1. Проверьте Ваши данные' with fields for Фамилия, Имя, Отчество, Дата рождения (1999-06-28), СНИЛС, and ИНН; '2. Паспорт РФ' with fields for Серия и номер, Дата выдачи (2016-08-10), Код подразделения (550-005), and Место рождения (г. Омск); and '3. Проверьте ваши данные' with a field for Электронная почта.